



Rotulas




ESFERA HUECA



ESFERA/VARILLA



FIJA ACELERADOR NACIONAL




- 2124500 Hueca 8mm DIN 648-8
- 2124501 Hueca 10mm DIN 648-10
- 2124502 Hueca 12mm DIN 648-12
- 2124998 Hueca 1/4 Buje Metal
- 2125000 Hueca 3/4 Buje Nylon
- 2125000-1 Hueca 3/4 Buje Metal
- 2125001 Hueca 7/16 Buje Nylon
- 2125001-1 Hueca 7/16 Buje Metal
- 2125002 Hueca 3/16 Buje Metal
- 2125002-1 Hueca 3/16 B.Metl Crda Izq
- 2125003 Hueca 1/2 Buje Nylon
- 2125004 Hueca 3/8 Buje Metal
- 2125005 Hueca 5/16 Buje Metal
- 2125005-2 H. 5/16 B.Nylon Crda Izq
- 2125006 Hueca 3/16 Buje Nylon
- 2125006-1 Hueca 3/16 B.Nylon Crda. Izq
- 2125007 Hueca 1/4 Buje Nylon
- 2125007-1 Hueca 1/4 B.Nylon Crda. Izq
- 2125008 Hueca 5/16 Buje Nylon
- 2125008-1 Hueca 5/16 B.Nyln Crda. Izq
- 2125009 Hueca 3/8 Buje Nylon
- 2125009-1 Hueca 3/8 B.Nylon C. Izq
- 2130036 Hueca 5/8 Buje Metal

- 2125010 Tornillo 1/4 Buje Nylon
- 2125011 Tornillo 5/16 Buje Acero
- 2125011-1 Tornillo 5/16 B. Nylon IMP
- 2125012 Tornillo 3/8
- 2125013 Tornillo 3/16 Buje Nylon
- 2130043 Tornillo 7/16 Buje Nylon
- 2130050 Tornillo 1/2 B. Nylon Nal.
- 2130050-1 Tornillo 1/2 B. Nylon IMP.
- 2130062 Tornillo 5/8 Buje Nylon

- 2140010 Acelerador Nacional 1/4
- 2140011 Acelerador Nal. 5/16
- 2140012 Acelerador Nal. 3/8
- 2140051 Acelerador Nal. 1/2

FIJA ACELERADOR IMPORTADO



- 2140018 Fija Acelerador 3/16IMP
- 2140025 Fija Acelerador 1/4 IMP
- 2140031 Fija Acelerador 5/16IMP
- 2140037 Fija Acelerador 3/8 IMP
- 2140043 Fija Acelerador 7/16IMP
- 2140050 Fija Acelerador 1/2 IMP

BUJE HUECO




- 2130018 Buje Hueco 3/16 Acero
- 2130025 Buje Hueco 1/4 Metal
- 2130031 Buje Hueco 5/16 Metal

ROTULA MERCEDES CORTA



2140055

ROTULA NAVISTAR



2140056

ROTULA MERCEDES LARGA



2140057

